



PLANO DE ESTUDOS TUTORADO (JUNHO/2021)

MATERIAL ELABORADO PELA EQUIPE DO PROJETO DE EXTENSÃO UFOP/2021 “VAMOS CONTINUAR A EXPERIMENTAR BIOLOGIA E FARMÁCIA REMOTAS NO ENSINO MÉDIO?”

PROF. DÁRLEN C. H. PENA

COMPONENTE CURRICULAR: PRÁTICAS EXPERIMENTAIS

NOME DA ESCOLA: ESCOLA ESTADUAL DE OURO PRETO

ANO DE ESCOLARIDADE: 1º ANO

TURMAS: 1º LOGÍSTICA E 1º DCR- DESENVOLVIMENTO CULTURAL E REGIONAL.

TEMA: BIODIVERSIDADE

TÍTULO: BIOMAS BRASILEIROS

OBJETIVO: COMPREENDER AS PRINCIPAIS CARACTERÍSTICAS DOS BIOMAS BRASILEIROS.

INTRODUÇÃO: NO BRASIL, EXISTEM SEIS TIPOS DE BIOMAS, AMAZÔNIA, MATA ATLÂNTICA, CERRADO, CAATINGA, PAMPA E PANTANAL. A AMAZÔNIA ESTÁ LOCALIZADA NA REGIÃO NORTE DO BRASIL. O CLIMA É O EQUATORIAL CARACTERIZADO POR ALTAS TEMPERATURAS E UMIDADES. APRESENTA VEGETAÇÃO COM ÁRVORES DE GRANDE PORTE, SUA FAUNA É A MAIS RICA, CONSTITUÍDA POR ESPÉCIES DE AVES, MAMÍFEROS, PEIXES, ANFÍBIOS E REPTÉIS.

A MATA ATLÂNTICA ESTÁ LOCALIZADA NO LITORAL DO BRASIL E COMPREENDE 17 ESTADOS. ESTE BIOMA APRESENTA CLIMA TROPICAL ÚMIDO CARACTERIZADO POR PERÍODOS DE SECA E CHUVA. A VEGETAÇÃO É EXUBERANTE, COM PLANTAS QUE SE ADAPTAM BEM A ÁGUA, DEVIDO ESTAR PRÓXIMO AO LITORAL E SUA FAUNA É FORMADA PRINCIPALMENTE POR ANFÍBIOS, MAMÍFEROS E AVES.

O CERRADO ESTÁ LOCALIZADO NA PARTE MAIS CENTRAL DO BRASIL E COMPREENDE 16 ESTADOS. O CLIMA É O TROPICAL CARACTERIZADO POR ESTAÇÕES COM VERÃO CHUVOSO E INVERNO SECO. A VEGETAÇÃO SE DISTRIBUI ENTRE FORMAÇÕES SAVÂNICAS, CAMPESTRE E FLORESTAL. A FAUNA É BASTANTE VARIADA, CONSTITUÍDA POR ESPÉCIES DE AVES, ANFÍBIOS, PEIXES, REPTÉIS E MAMÍFEROS.

A CAATINGA ESTÁ LOCALIZADA PREDOMINANTEMENTE NA REGIÃO NORDESTE DO BRASIL E COMPREENDE 10 ESTADOS. O CLIMA É O SEMIÁRIDO CARACTERIZADO POR TEMPERATURAS ALTAS. ESTE BIOMA APRESENTA UMA VEGETAÇÃO, CUJAS PLANTAS PERDEM AS FOLHAS NOS PERÍODOS DE SECA E AS RECUPERAM NO PERÍODO CHUVOSO. A FAUNA É BASTANTE VARIADA, FORMADA POR AVES, ANFÍBIOS, MAMÍFEROS, PEIXES E REPTÉIS.

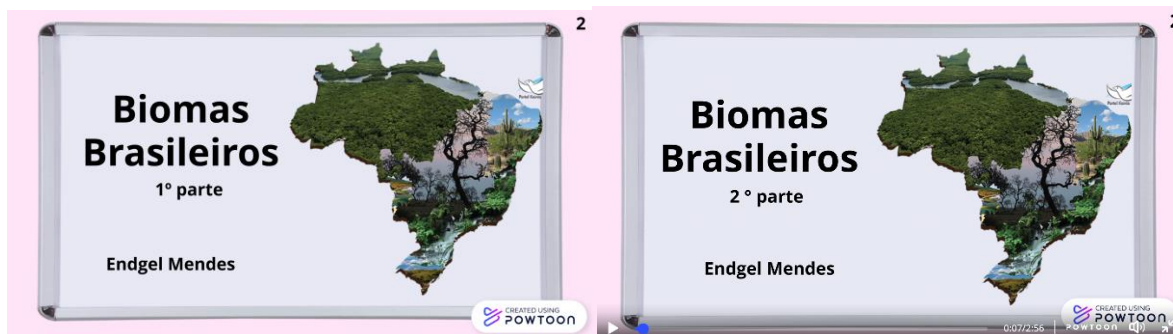
O PAMPA ESTÁ LOCALIZADO APENAS NO ESTADO DE RIO GRANDE DO SUL. APRESENTA CLIMA TEMPERADO. NESTE BIOMA HÁ PREDOMINÂNCIA DE VEGETAÇÃO CAMPESTRE. SUA FAUNA SILVESTRE ESTÁ ADAPTADA À VEGETAÇÃO CAMPESTRE E É FORMADA PRINCIPALMENTE POR AVES, MAMÍFEROS, REPTÉIS E ANFÍBIOS.



O PANTANAL ESTÁ LOCALIZADO NA REGIÃO CENTRO-OESTE DO BRASIL E COMPREENDE OS ESTADOS DO MATO GROSSO E MATO GROSSO DO SUL. O CLIMA É O TROPICAL CARACTERIZADO POR ALTAS TEMPERATURAS, COM VERÃO QUENTE E CHUVOSO SENDO O INVERNO FRIO E SECO. ESTE BIOMA APRESENTA VEGETAÇÃO PANTANEIRA, COMPOSTA POR GRAMÍNEAS E ÁRVORES DE MÉDIO PORTE. SUA FAUNA É RICA EM ESPÉCIES DE AVES, ANFÍBIOS, MAMÍFEROS E REPTÉIS.

VÍDEOS PARA ASSISTIR

https://www.powtoon.com/m/cOPiy0m4zGs/1/m?utm_source=email




https://www.powtoon.com/m/dhCKNGOHpgQ/1/m?utm_source=email

RESULTADOS – OS ESTUDANTES DEVERÃO REALIZAR OS JOGOS APRESENTADOS NOS LINKS ABAIXO

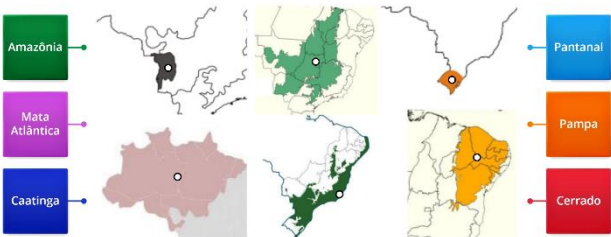
0:44

Pressione **Esc** para sair do modo tela cheia

 **Amazônia**

Verdadeiro Falso

0:14



Enviar Respostas

FAUNA

<https://wordwall.net/pt/resource/17842143>

0:24

Pressione **Esc** para sair do modo tela cheia

1.0- Amazônia

A B C D

Pontuação x2 50:50 Tempo extra

1 de 12

VEGETAÇÃO

<https://wordwall.net/pt/resource/18443857>

MAPAS

<https://wordwall.net/pt/resource/17841523>

VISITE O SITE DO PROJETO PARA ACESSO A ESTE E OUTROS CONTEÚDOS.

BOA ATIVIDADE!